

შოთა რუსთაველის ეროვნული სამეცნიერო ფონდის ექსპერტთა მონაცემთა ბაზაში ელექტრონული რეგისტრაციის გზამკვლევი

წარმოგიდგენთ შოთა რუსთაველის ეროვნული სამეცნიერო ფონდის ექსპერტთა მონაცემთა ბაზაში <http://rustaveli.org.ge/experts> ელექტრონული რეგისტრაციის გზამკვლევს.

სანამ შეუდგებოდეთ ელექტრონულ რეგისტრაციას, გთხოვთ ყურადღებით გაეცნოთ საიტის პირველსავე გვერდზე გამოტანილ ინფორმაციას ექსპერტების მონაცემთა ბაზის შესახებ.

მთავარი ავტორიზაცია რეგისტრაცია მხარდაჭერა

ექსპერტების მონაცემთა ბაზა

შოთა რუსთაველის ეროვნული სამეცნიერო ფონდი არის საქართველოს განათლების და მეცნიერების სამინისტროს სისტემაში შემავალი საერთაშორისო ინიციატივების ერთ-ერთი მხარდამხმარებელი და საქართველოს მეცნიერების და ახალგაზრდა მეცნიერების განვითარების საერთაშორისო ცენტრი.

ფონდის ძირითადი მახასიათებლები:

- სამეცნიერო კვლევების ხარისხის გაუმჯობესება;
- სამეცნიერო კვლევების ინტენსივობის გაზრდა;
- ახალგაზრდა მეცნიერების მზარდადგენა.

ფონდი ამოქმედდა სახელმწიფო საგრძნობელი პროგრამის, მოზიზივი პროგრამის და პროექტების, ჩართულია საქართველოს სამეცნიერო ქსელის და ეროვნული პროექტების ფონდის ადმინისტრაციის ქვეშ. ეროვნული სამეცნიერო ფონდის მიზანშეწონილი პროგრამის და ეროვნული სამეცნიერო ფონდის მიზანშეწონილი პროექტების ფარგლებში 3 მულტიდისციპლინარული პროექტის, საგრძნობელი პროგრამების დაფინანსებას გაუწევს საერთაშორისო წესით. შეესაბამება ხორციელდება საქართველოს და ადგილობრივი დამოუკიდებელი ექსპერტების მიერ.

შემდგომ, გადაადით „რეგისტრაციის“ გვერდზე და დარეგისტრირდით თქვენი ელექტრონული ფოსტის მეშვეობით. პაროლი უნდა შეიცავდეს არანაკლებ 7 სიმბოლოს.

მთავარი ავტორიზაცია რეგისტრაცია მხარდაჭერა

შოთა რუსთაველის ეროვნული სამეცნიერო ფონდის ექსპერტთა რეგისტრაცია

თუ თქვენ დაინტერესდებით ხართ, რომ გახდეთ შოთა რუსთაველის ეროვნული სამეცნიერო ფონდის ექსპერტი, ვთხოვთ, გაითვალისწინოთ რეგისტრაციის პროცესი. რეგისტრაციის შედეგად ბაზაში დაფიქსირდება თქვენი ელექტრონული ფოსტის და პაროლის მონაცემები. თქვენს ელექტრონულ ფოსტაზე მოგიხვებათ დადასტურების პაროლი, დაჭირებული უნდა იქნება. ამის შემდეგ თქვენ ელექტრონულ ფოსტაზე მოგიხვებათ ახალი პაროლი.

Email

Password

Password Confirmation

Register

☎ 2 200 220 ✉ info@rustaveli.org.ge 📍 1 Aleksidze Str.

დარეგისტრირების შემდგომ სისტემა მოგთხოვთ კონფიდენციალობის გახსნის დადასტურებას. აირჩიეთ „დიახ“ ან „არა“ და დააჭირეთ “save” ღილაკს.

კონფიდენციალობის გახსნის დადასტურება

პატენტებული ექსპერტი.

სიაში შთა რუსთაველის ეროვნული სამეცნიერო ფონდის (SRNSF) პატივი აქვს მოგმართოთ თხოვნით, დარეგისტრირდეთ ფონდის სამეცნიერო ექსპერტთა ელექტრონულ ბაზაში.

მოგესტუმრებათ, რომ საქართველოს საკონსტიტუციო სასამართლოს 2017 წლის 27 მარტის გადაწყვეტილება ფონდის ავტომატურად გამოაქვეყნოს კონკურენტის შეფასების დაქირავებულ დამოუკიდებელ ექსპერტთა ვინაობა. ფონდი იმედოვნებს, რომ თანხმობილსა შედეგს ამ პირობების გათვალისწინებითა და დამოუკიდებელი ექსპერტის სტატუსით შეფასებთ ფონდის კონკურსებში რეგისტრირებულ პრივეტებს.

გთხოვთ, დადასტუროთ, რომ თანხმა ხართ ფონდის კონკურსის მონაწილე/კანდიდატებს მონაწილის თქვენი პირადი მონაცემები (შოლოდ სახელი, გვარი და იმსიტეტო) და დეტალური კომენტარები თქვენს მიერ შეფასებული პროექტის შესახებ.

წინასწარ დიდ მადლობას მოგახსენებთ აკადემიური თანდევინებისთვის, დახმარებისა და თანამშრომლობისთვის.

ექსპერტთა ბაზაში დარეგისტრირებამდე, გთხოვთ, დადასტუროთ თქვენი თანხმობა **სახელის, გვარისა და იმსიტეტოური მაცოდებულების** გასაჯაროების შესახებ.

<input checked="" type="radio"/>	არ ვარ თანხმა
<input type="radio"/>	თანხმა ვარ

Save

შენიშვნა: კონფიდენციალობის გახსნაზე არდათმობების შემთხვევაში, შეგიძლიათ დარეგისტრირდეთ ფონდის ექსპერტთა ელექტრონულ ბაზაში, თუმცა ფონდი გამოვეთ გარანტიას, რომ თქვენი მონაცემები არ იქნება გამოყენებული და გასაჯაროებული ექსპერტთა კონფიდენციალობის უფლების აღდგენამდე.

ღილაკზე დაჭერის შემდგომ, თქვენ მოხვდებით საკუთარ სამუშაო მაგიდასთან.

Overview

Please start with your personal details.

Personal Details Click here to continue	Education Click here to continue	Employment History Click here to continue
PHD Degree Confirmation Click here to continue	Area of Expertise Click here to continue	Professional Experience Click here to continue
Science Productivity Click here to continue	Open Keywords Click here to continue	Data Privacy Click here to continue
Languages Click here to continue	Current Work Situation Click here to continue	

ევრანის მარცხენა მხარეს ჩამოიშლება მენიუ, სადაც შესაძლებლობა მოგეცემათ აირჩიოთ ენა „ENG“-ინგლისური ან „GEO“- ქართული.

აირჩიეთ მენიუს სასურველი ენა და დაიწყოთ ინფორმაციის შეტანის პროცესი.

პირველი გვერდის - „პერსონალური ინფორმაცია“ შევსება სავალდებულოა იმისთვის, რომ პროგრამამ დანარჩენი გვერდების შევსების საშუალება მოგცეთ.

შეავსეთ „პერსონალური ინფორმაციის“ გვერდზე ყველა სავალდებულო ველი და დააჭირეთ “save” ღილაკს.

Personal Details		Contact Details	
Salutation	Mr.	Streetname and Number	text
First name	Marina	Town/City	text
Family name	Khizanishvili	Country	text
Gender	<input checked="" type="radio"/> Male <input type="radio"/> Female	Post code	text
Date of birth	07/05/2017	Phone number 1	text
Citizenship	Georgia	Phone number 2	text
		Call reference	All Calls
		Other Call reference	All Calls

Save

გადადით შემდეგ გვერდზე - “PhD ხარისხის დადასტურება”. ატვირთეთ ხარისხის დამადასტურებელი დოკუმენტის ასლი ან ვებგვერდის მისამართი, სადაც დასტურდება თქვენი PhD ხარისხი და დააჭირეთ “save” ღილაკს.

PhD Degree Confirmation

Upload copy of document confirming your PhD Degree

Upload Phd Degree Confirmation File

Choose File No file chosen

Options

Save

Or Indicate web page URL address confirming your institutional affiliation and PhD Degree

Web Page Url

Save

გადადით შემდეგ გვერდზე „სამეცნიერო პროდუქტიულობა“ და დააფიქსირეთ თქვენი Scopus ციტირების ინდექსი და h-ინდექსი, Web of science ციტირების ინდექსი და h-ინდექსი და Google scholar ციტირების ინდექსი და h-ინდექსი. სავალდებულოა მიუთითოთ ერთ-ერთი მაინც. დააჭირეთ “save” ლილავს.

Science Productivity

სავალდებულოა მაინც ერთი მაინც
Indication of at least one of indices is compulsory

Scopus

Cited Index / ციტირების ინდექსი

H-index / h-ინდექსი

Web of science

Cited Index / ციტირების ინდექსი

H-index / h-ინდექსი

Google scholar

Cited Index / ციტირების ინდექსი

H-index / h-ინდექსი

Save

გადადით შემდეგ გვერდზე „ენები“ და დააფიქსირეთ ყველა ენა, რომელსაც ფლობთ შესაბამისი დონის მითითებით. დააჭირეთ “save” ლილავს.

My Languages

Please indicate your mother tongue and any other languages you speak.

Language	Writing	Reading	Understanding	Options
Georgian	Mother Tongue	Mother Tongue	Mother Tongue	Delete
English	Good	Good	Good	Delete

Add new Language

Language	Writing	Reading	Understanding	Options
Please select	Please select	Please select	Please select	Save

გადადით შემდეგ გვერდზე „განათლება“ და დააფიქსირეთ თქვენ მიერ მიღებული განათლება კვალიფიკაციის, ინსტიტუციის, სამეცნიერო მიმართულებისა და წლების მითითებით. დააჭირეთ “save” ღილაკს.

The screenshot shows the 'My Education' section of a user profile. At the top, there's a header with 'ENG' and 'GEO' language options, a back arrow, and a user email 'marina@sdasu.edu.ge' with a 'Logout' link. Below the header is a 'My Education' button and a sub-header 'Please inform us about your university qualifications'. A table lists the user's education: one entry with 'Professional Doctoral Degree / MD' from 'TSU' in 'Georgia' in '2003', with a 'Delete' button. Below the table is an 'Add new Education' button and a form with fields for 'Title of Qualification', 'Name of Institution', 'Subject or Field', 'Year of Quali.(YYYY)', 'Country', and 'Options'. A 'Save' button is at the bottom right of the form.

გადადით შემდეგ გვერდზე „მიმდინარე პროექტები“ და დააფიქსირეთ ყველა პროექტი, რომელშიც ამჟამად მონაწილეობთ. დააჭირეთ “save” ღილაკს.

The screenshot shows the 'My Projects' section of a user profile. At the top, there's a header with 'ENG' and 'GEO' language options, a back arrow, and a user email 'marina@sdasu.edu.ge' with a 'Logout' link. Below the header is a 'My Projects' button and a sub-header 'Add new Project'. A table lists the user's projects: one entry with 'Project Name', 'Position', 'Start Date', 'End Date', and 'Donor' fields, with a 'Save' button. Below the table is a form with fields for 'Project Name', 'Position', 'Start Date', 'End Date', 'Donor', and 'Options'. A 'Save' button is at the bottom right of the form.

გადადით შემდეგ გვერდზე „ექსპერტიზის სფერო“ და დააფიქსირეთ თქვენი ექსპერტიზის სფერო. დააჭირეთ “save” ღილაკს.

The screenshot shows the 'Area of expertise' form. At the top, there is a navigation menu with options like 'მთავარი', 'კურსირული ინფორმაცია', 'PhD ხარისხის დამატება', etc. The main content area has a title 'Area of expertise' and a text box for description. Below that is a table with columns for 'Please select your specific focus of expertise', 'Have you ever worked in the industrial sector?', and 'How long have you worked in that field?'. A 'Save' button is visible at the bottom right of the table.

გადადით შემდეგ გვერდზე „საკვანძო სიტყვები“ და დააფიქსირეთ არაუმეტეს 10 საკვანძო სიტყვისა. დააჭირეთ “save” ღილაკს.

The screenshot shows the 'Open Keywords' form. At the top, there is a navigation menu with options like 'მთავარი', 'კურსირული ინფორმაცია', 'PhD ხარისხის დამატება', etc. The main content area has a title 'Open Keywords' and a text box for description. Below that is a table with columns for 'Open Keywords' and 'Options'. The table contains three rows with keywords: 'databases', 'Computer Sciences', and 'Information technologies'. A 'Save' button is visible at the bottom right of the table.

გადადით შემდეგ გვერდზე „მიმდინარე სამუშაო მდგომარეობა“ და შეავსეთ სავალდებულო ველები. დააჭირეთ “save” ღილაკს.

The screenshot shows a web application interface with a dark blue sidebar on the left containing various menu items in Georgian. The main content area is titled "Current Work Situation details" and contains the following form fields:

- Company: Shota Rustaveli National science Foundation
- Job title: Head of IT Office
- Organization: National Science Foundation
- Tasks: database administrator
- Self Employed since: Please select (dropdown)
- Without a Profession since: Please select (dropdown)

A green "Save" button is located at the bottom center of the form.

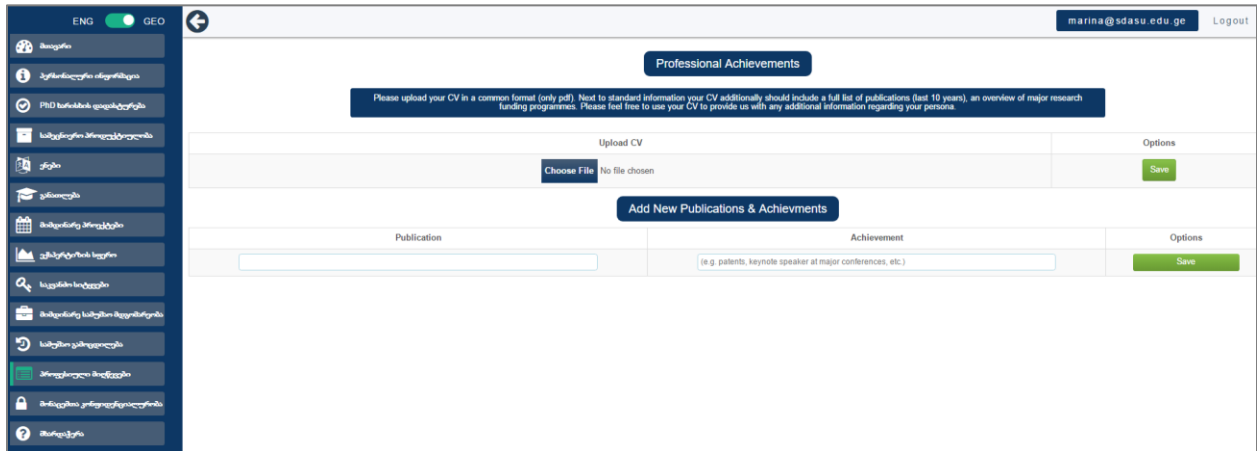
გადადით შემდეგ გვერდზე „სამუშაო გამოცდილება“ და შეავსეთ სავალდებულო ველები. დააჭირეთ “save” ღილაკს.

The screenshot shows a web application interface with a dark blue sidebar on the left. The main content area is titled "Employment History" and contains the following form fields:

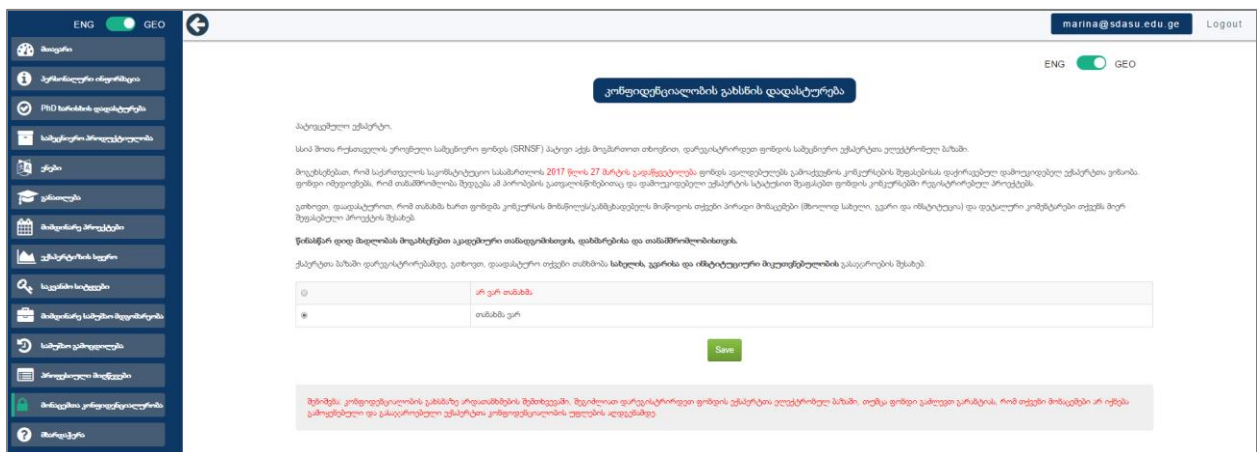
- Self Employment: No (dropdown)
- From Year: Please select (dropdown)
- From Month: Please select (dropdown)
- To Year: Please select (dropdown)
- To Month: Please select (dropdown)
- Company/Institution: [text input]
- Job Title: [text input]
- Country: [text input]
- City: [text input]
- Faculty/Department/Unit: [text input]
- Field of Study: [text input]
- Summary Of Duties: [text input]

A green "Save" button is located at the bottom center of the form.

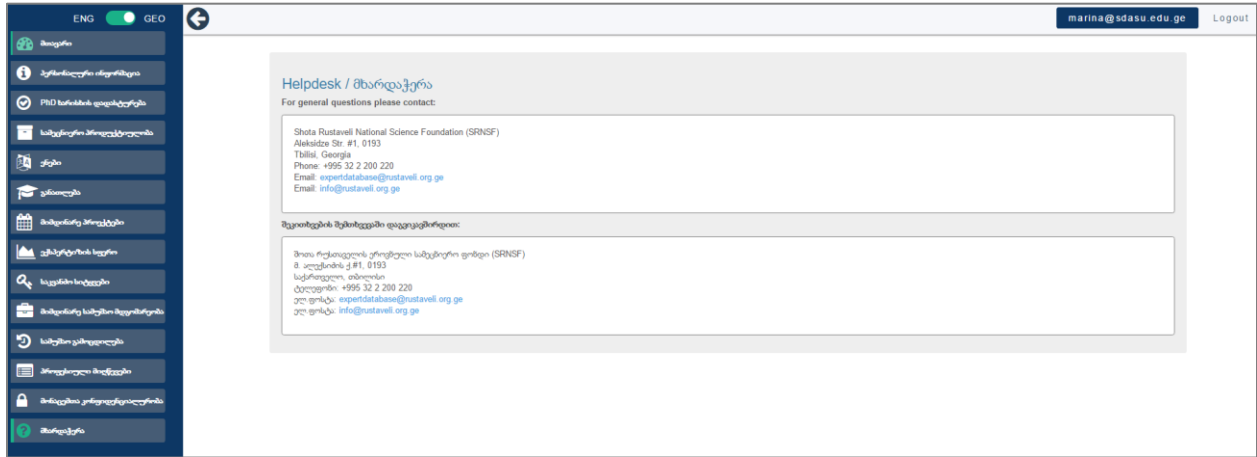
გადადით შემდეგ გვერდზე „პროფესიული მიღწევები“ და ატვირთეთ თქვენი CV. აქვე, შეავსეთ ინფორმაცია თქვენ მიერ გამოქვეყნებული პუბლიკაციების შესახებ. დააჭირეთ “save” ლილავს.



გადადით შემდეგ გვერდზე „მონაცემთა კონფიდენციალობა“. აქ შესაძლებლობა გექვსთ შეცვალოთ თქვენი გადაწყვეტილება კონფიდენციალობის გახსნის შესახებ ან დატოვოთ ისე, როგორც დასაწყისშივე დააფიქსირეთ. დააჭირეთ “save” ლილავს.



გადადით შემდეგ გვერდზე „მხარდაჭერა“. აქ თქვენ გაცნობით ჩვენს საკონტაქტო ინფორმაციას.



რეგისტრაციის დასრულების შემდგომ დააჭირეთ „Logout“ ღილაკს. სისტემაში ყოველ მომდევნო ჯერზე შეხვალთ იგივე მისამართიდან <http://rustaveli.org.ge/experts> მხოლოდ „ავტორიზაციის“ გავლით, თქვენი ელექტრონული ფოსტისა და პაროლის მითითებით.



შოთა რუსთაველის ეროვნული სამეცნიერო ფონდი

მადლობას გიხდით თანამშრომლობისთვის!